

## Підсумки ДПА (у формі ЗНО) у закладах П(ПТ)О у 2019 році

Цьогоріч здобувачі освіти закладів професійної (професійно-технічної) освіти) області здавали Державну підсумкову атестацію з української мови та математики або історії України (за вибором) у формі зовнішнього незалежного оцінювання (далі – ЗНО).

Навчально-методичним центром професійно-технічної освіти у Закарпатській області проаналізовано результати державної підсумкової атестації (далі – ДПА) у формі ЗНО учнів закладів професійної (професійно-технічної) освіти (таблиці 1–3).

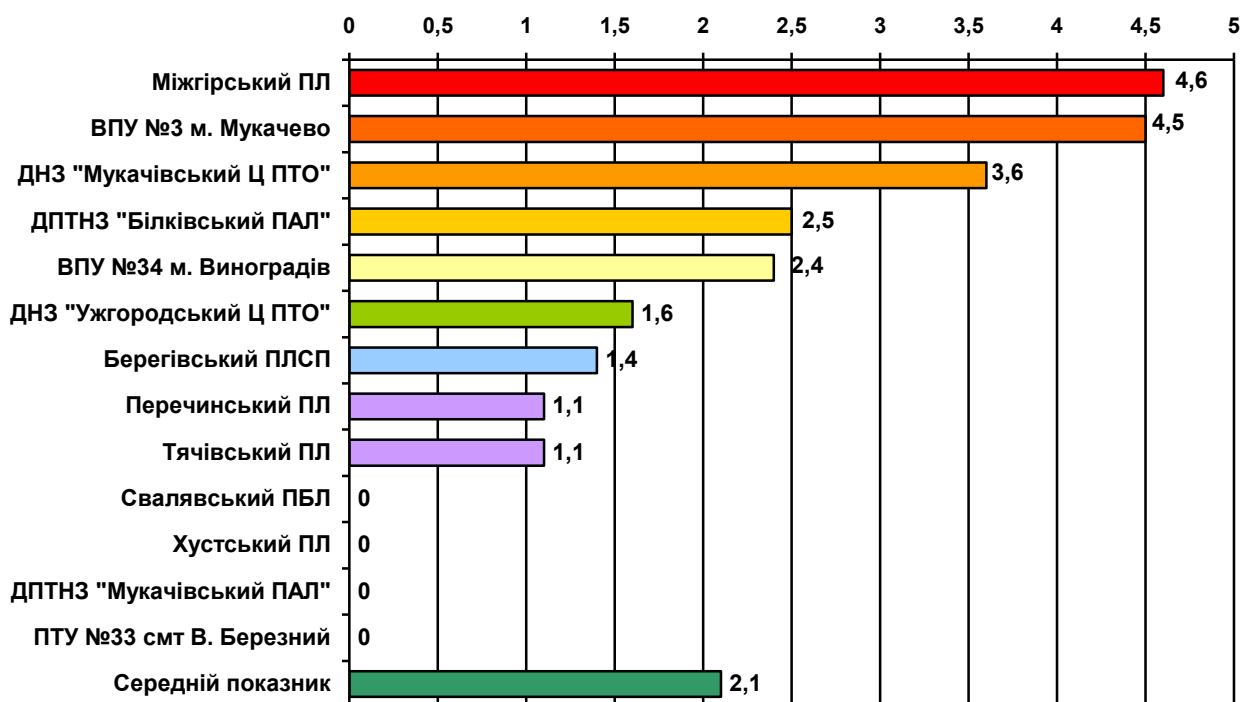
Із предметів, винесених на ДПА у формі ЗНО, найкращі результати з історії України: середній бал – 5,2, якісний показник успішності – 18,2%; найгірші – з української мови: середній бал – 3,3 (у 2018 році – 3,2), якість знань, як і в минулому році – 2,1%.

Для участі в тестуванні з **української мови та літератури** зареєстровано 1346 осіб, брали участь – 1318, не з'явилися – 28, що складає 2,1% від зареєстрованих.

У повному складі з'явилися для здачі ДПА здобувачі освіти чотирьох закладів (ВПУ №3 м. Мукачево, ДНЗ „Мукачівський центр ПТО”, Хустський професійний ліцей та Берегівський професійний ліцей сфери послуг). Разом із тим, 6 випускників (26,1% від зареєстрованих) ПТУ №33 смт В. Березний, 4 особи (4,2%) Тячівського професійного ліцею, 4 (4,3%) Перечинського професійного ліцею, 4 (3,1%) Свалявського професійного будівельного ліцею не з'явилися на тестування.

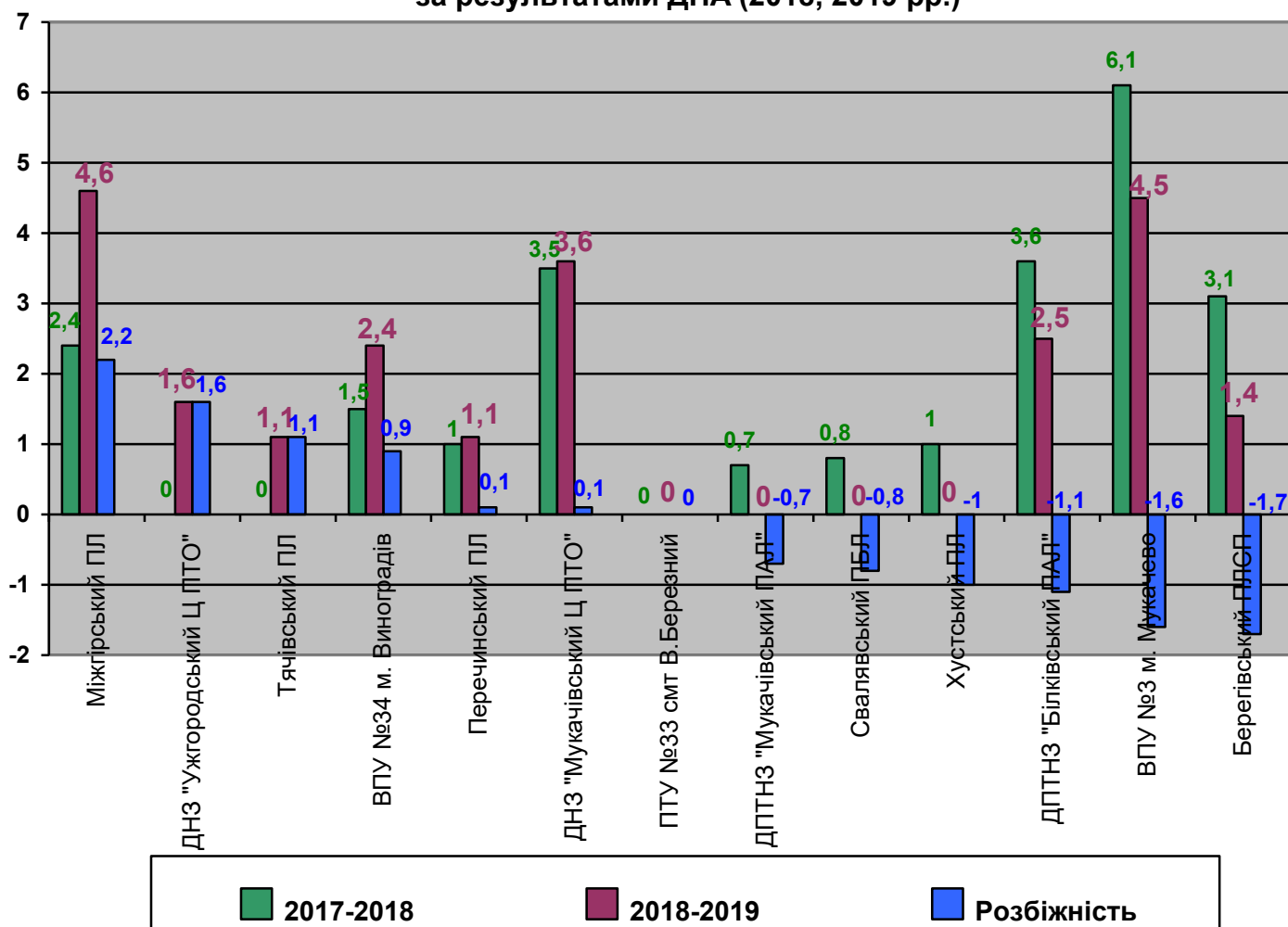
Найвищі результати з української мови і літератури показали здобувачі освіти ВПУ №3 м. Мукачево (середній бал – 4,1, якість знань – 4,5%) та Міжгірського професійного ліцею (3,5; 4,6%), найнижчі – ПТУ №33 смт В. Березний (2,6; 0%), ДПТНЗ „Мукачівський професійний аграрний ліцей ім. М. Данканича” (2,9; 0%).

Якість знань з української мови за результатами ДПА 2019



У порівнянні з минулим навчальним роком спостерігається позитивна динаміка у результативності таких закладів професійної освіти: Міжгірський ПЛ (збільшилися якість знань на 2,2%, середній бал на 0,2), ДНЗ „Ужгородський центр ПТО” (якість знань – на 1,6%, середній бал – на 0,3), Тячівський ПЛ (якість знань – на 1,1%, середній бал – на 0,3), ВПУ №34 м. Виноградів (якість знань – 0,9%, середній бал – на 0,2). Знизилися якісні показники у Берегівського ПЛСП (на 1,7%), ВПУ №3 м. Мукачево (на 1,6%), ДПТНЗ „Білківський ПАЛ” (на 1,1%), Хустський ПЛ (на 1,0%).

**Якість навчальних досягнень із української мови за результатами ДПА (2018, 2019 рр.)**



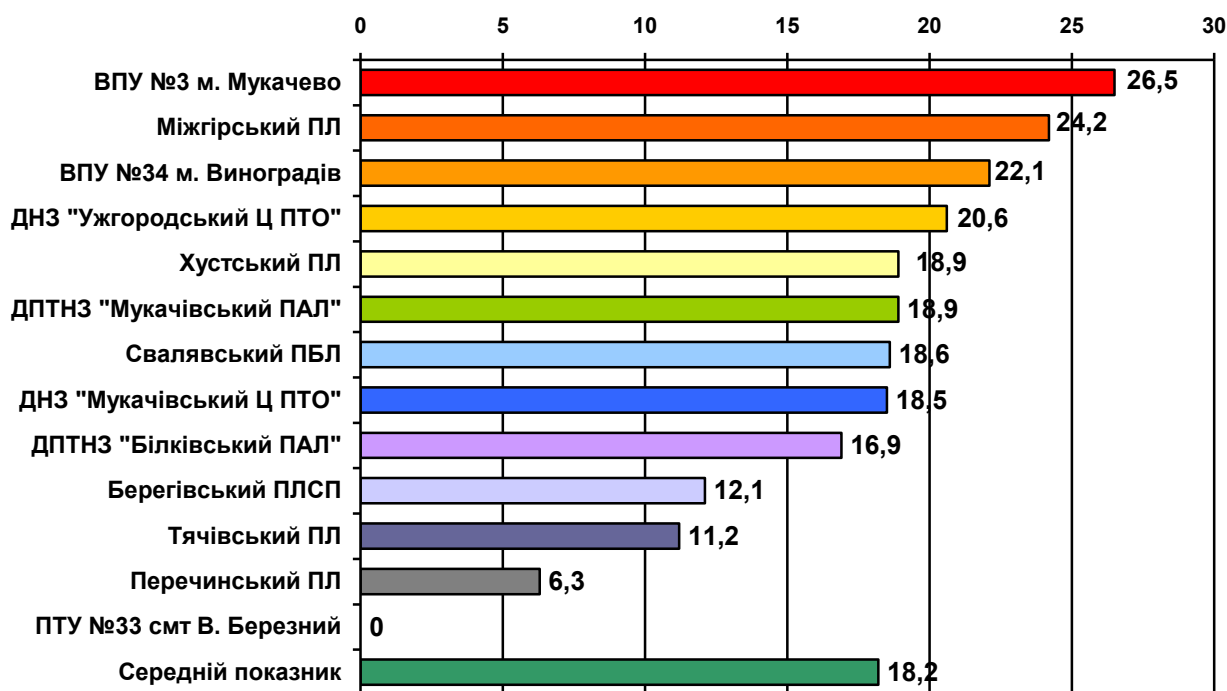
1146 осіб (85%) зареєструвалися для здачі ДПА у формі ЗНО з **історії України**, пройшли тестування – 1112 здобувачів освіти. Переважна більшість (70,2%) показали середній рівень знань. Показники результативності з історії України найкращі, але явка у найнижча. Не з’явилися на ЗНО 34 випускники.

Кращі результати на ДПА з історії України показали здобувачі освіти ВПУ №3 м. Мукачево (якість знань – 26,5%, середній бал – 5,9), Міжгірського ПЛ (24,2%; 5,5), ВПУ №34 м. Виноградів (22,1%; 5,5), ДНЗ „Ужгородський центр ПТО” (20,6%; 5,5).

Досить низькі результати в учнів Тячівського (11,2%; 4,7) та Перечинського (6,3%; 4,9) професійних ліцеїв, найгірші – в ПТУ №33 смт В. Березний (0; 3,8).

Рейтинг закладів професійної освіти області за результатами ДПА з історії України наступний:

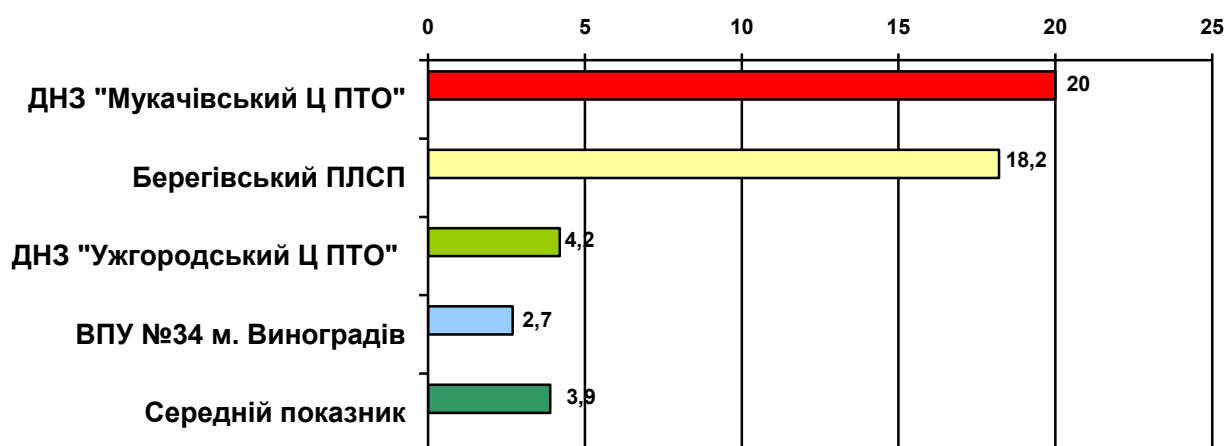
### Якість знань з історії України за результатами ДПА 2019



Складати державну підсумкову атестацію з **математики** зареєструвалися 200 випускників (15% від загальної кількості). Брала участь у тестуванні 198 осіб із 12 ЗП(ПТ)О області (крім ДПТНЗ „Мукачівський ПАЛ ім. М. Данканича”).

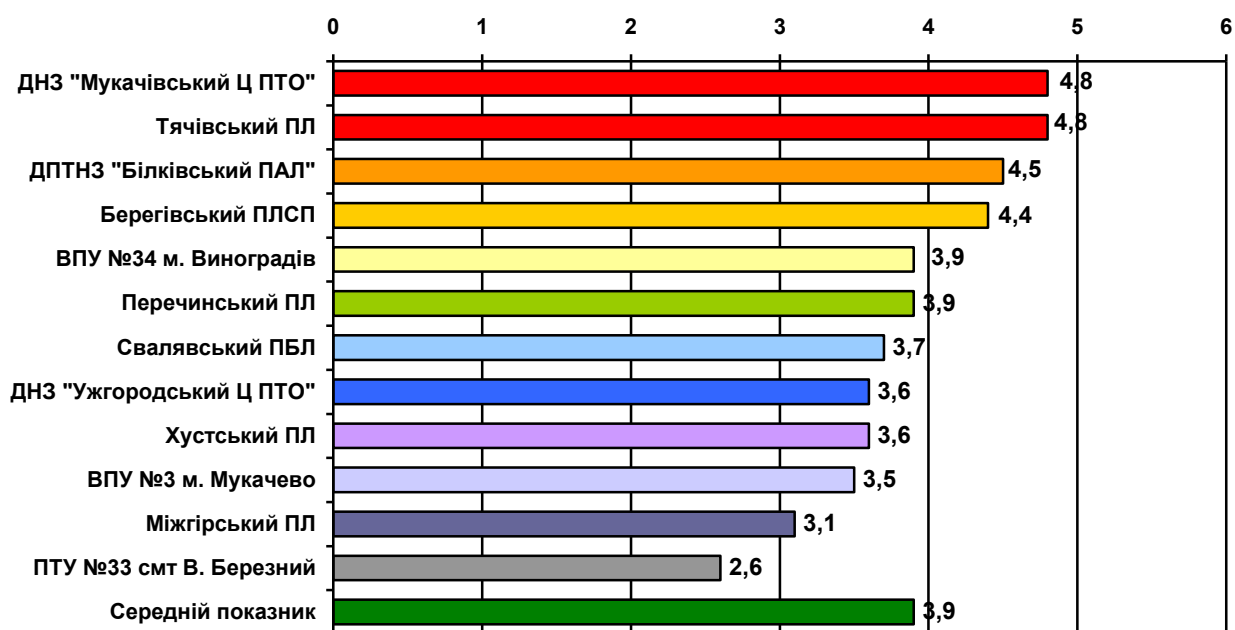
ДПА з математики підтвердила середній (56,1%) та початковий (40,2%) рівні навчальних досягнень учнів. Тільки 5 здобувачів освіти (2,5%) із чотирьох закладів: 2 із Берегівського ПЛСП (якість знань 18,2%) та по одному із ДНЗ „Мукачівський центр ПТО” (20,0%), ДНЗ „Ужгородський центр ПТО” (4,2%), ВПУ №34 м. Виноградів (2,7%) показали знання з математики на достатньому рівні.

### Якість знань із математики за результатами ДПА 2019



Середній бал з математики складає 3,9, коливається в межах від 2,6 (ПТУ №33 смт В. Березний та ДПТНЗ „Білківський ПАЛ”) до 4,8 (ДНЗ „Мукачівський центр ПТО” та Тячівський ПЛ).

## Результативність із математики на ДПА 2019 (за середнім балом)



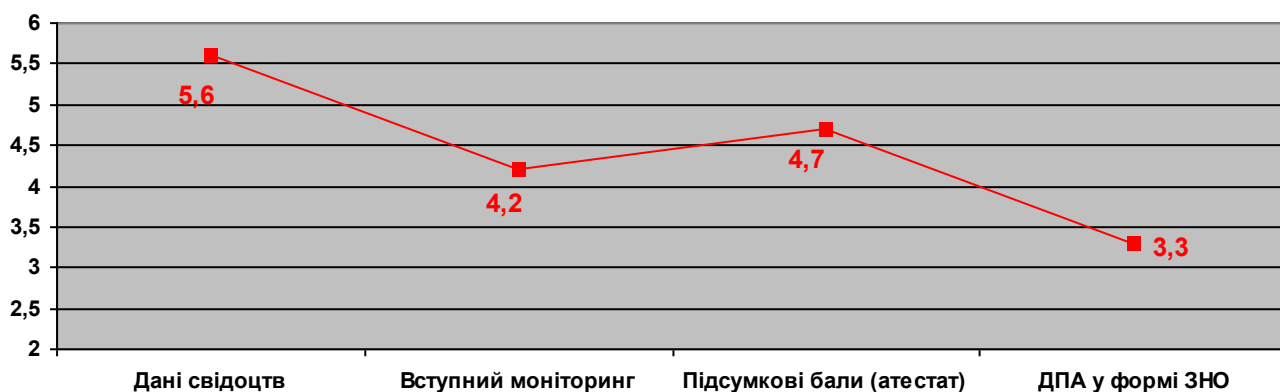
У цілому результати зовнішнього незалежного оцінювання бажають бути кращими.

Низька якість навчальних досягнень учнів спостерігається і за базову середню освіту, про що свідчать результати вхідного діагностування у 2016/2017 н. р.: із української мови: якість знань – 20,8%, середній бал – 4,5; із математики: якість знань – 6,5%, середній бал – 3,5; з історії України – якість знань – 15,5%, середній бал – 4,1.

Аналізуючи рівень знань здобувачів освіти, порівнювалися результати з предметів у свідоцтвах про базову середню освіту, перевірочних контрольних робіт на I курсі (вступний моніторинг), підсумкові бали за результатами навчання та ДПА в формі ЗНО (таблиці 4–6).

За підсумками ДПА з української мови та математики рівень знань здобувачів освіти всіх закладів нижчий, ніж результати, з якими учні розпочали навчання на I курсі та завершили (підсумкові бали).

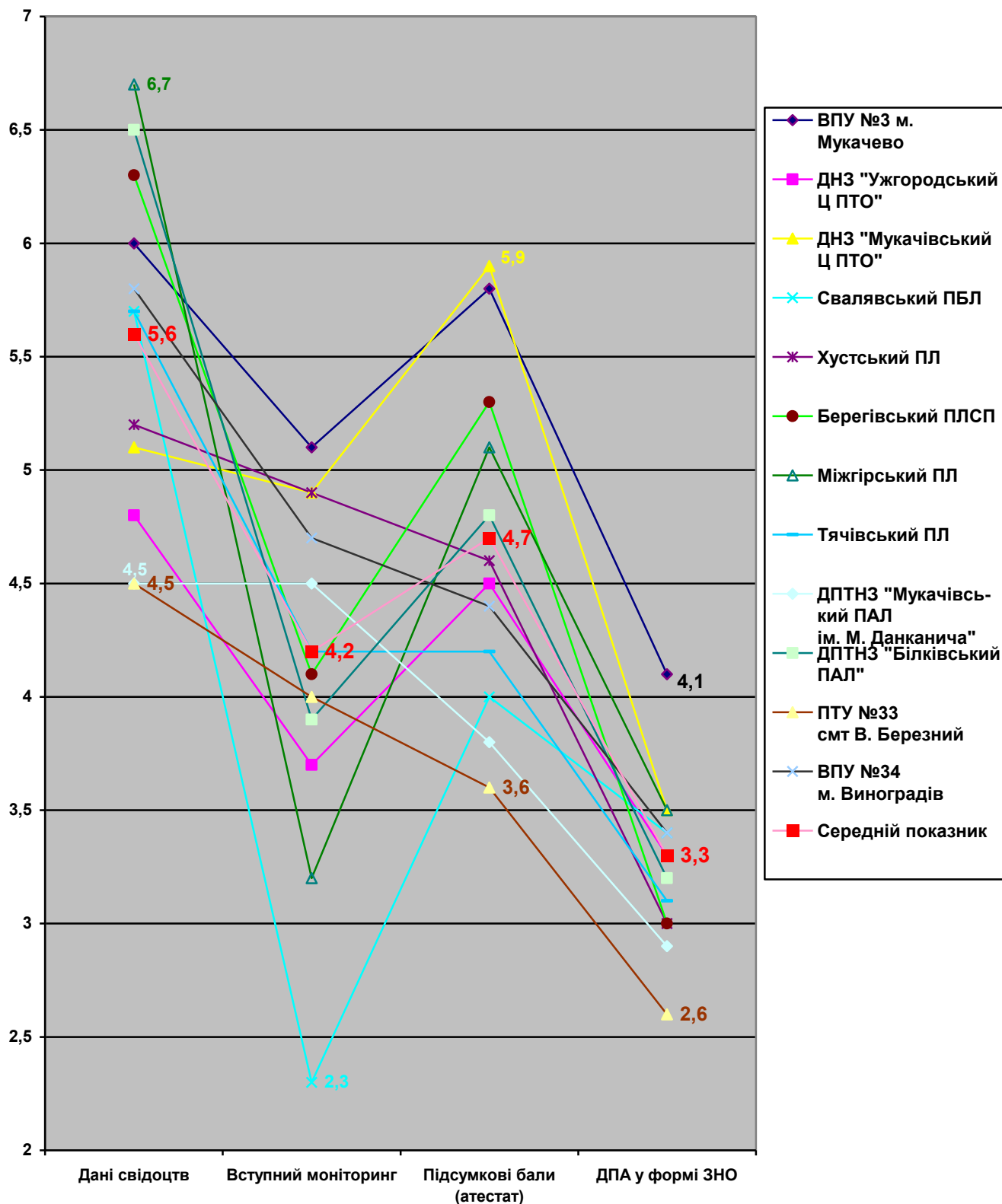
Із **української мови** розбіжність у рівні знань відповідно до свідоцтв про базову середню освіту складає -2,3, з результатами зрізів знань на I курсі – - 0,9, із підсумковими балами – - 1,4.



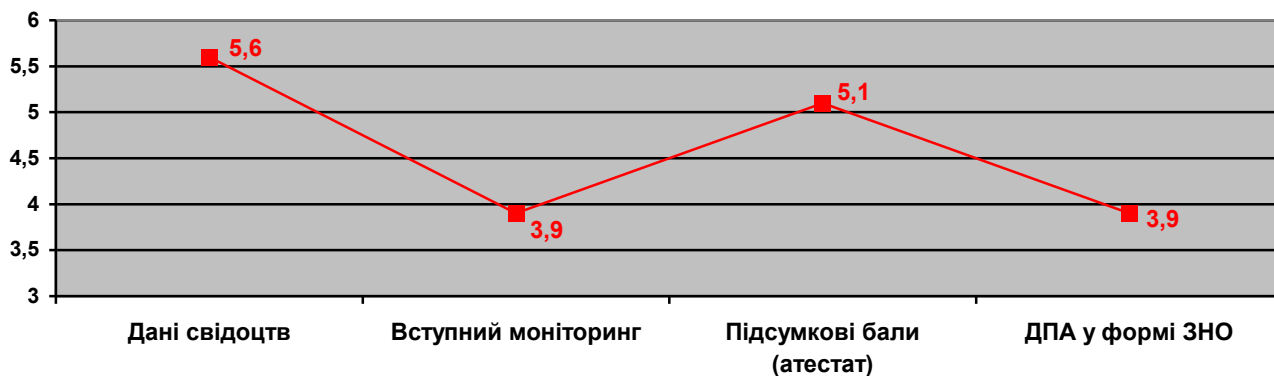
Особливо турбує ситуація у тих закладах, де розбіжність між результатами ДПА та підсумковими оцінками з предмета є значною: ДНЗ „Мукачівський центр ПТО” (- 2,4); Берегівському ПЛСП (-2,3); Перечинському ПЛ (- 2,2).

Найнижча розбіжність в оцінюванні знань учнів (нижче 1) – у Свалявському ПБЛ (- 0,6) та ДПТНЗ „Мукачівський ПАЛ ім. М. Данканича” (- 0,9).

**Рівень знань здобувачів освіти закладів П(ПТ)О з української мови  
(за даними свідочств, зрізами знань, підсумковими балами та ДПА у формі ЗНО)**

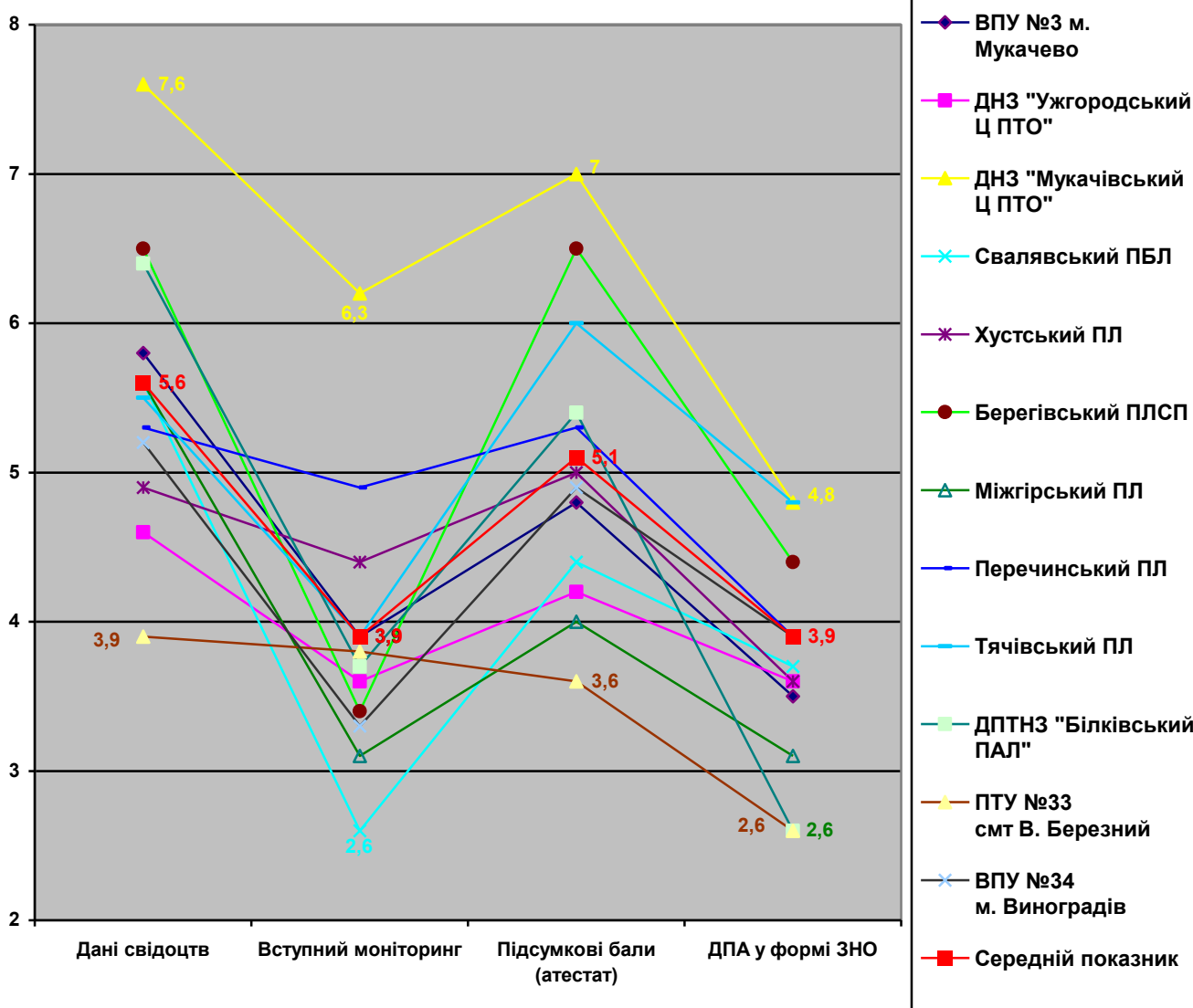


Із математики розбіжність у рівні знань за ДПА та базову середню освіту, вхідний контроль, підсумковими оцінками відповідно складає - 1,7; 0; - 1,2.

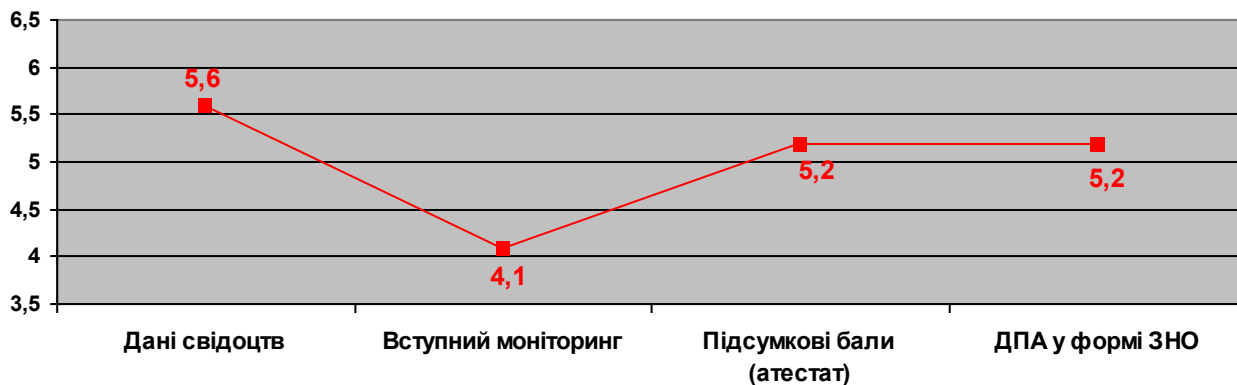


Значна розбіжність між балами (більше 2) спостерігається у ДПТНЗ „Білківський ПАЛ” (-2,8), ДНЗ „Мукачівський центр ПТО” (- 2,2), Берегівському ПЛСП (- 2,1). Найменша розбіжність у Свалявському ПБЛ (- 0,7) та Міжгірському ПЛ (- 0,9). А це означає, що в тих закладах об’єктивніше відносяться до оцінювання учнів.

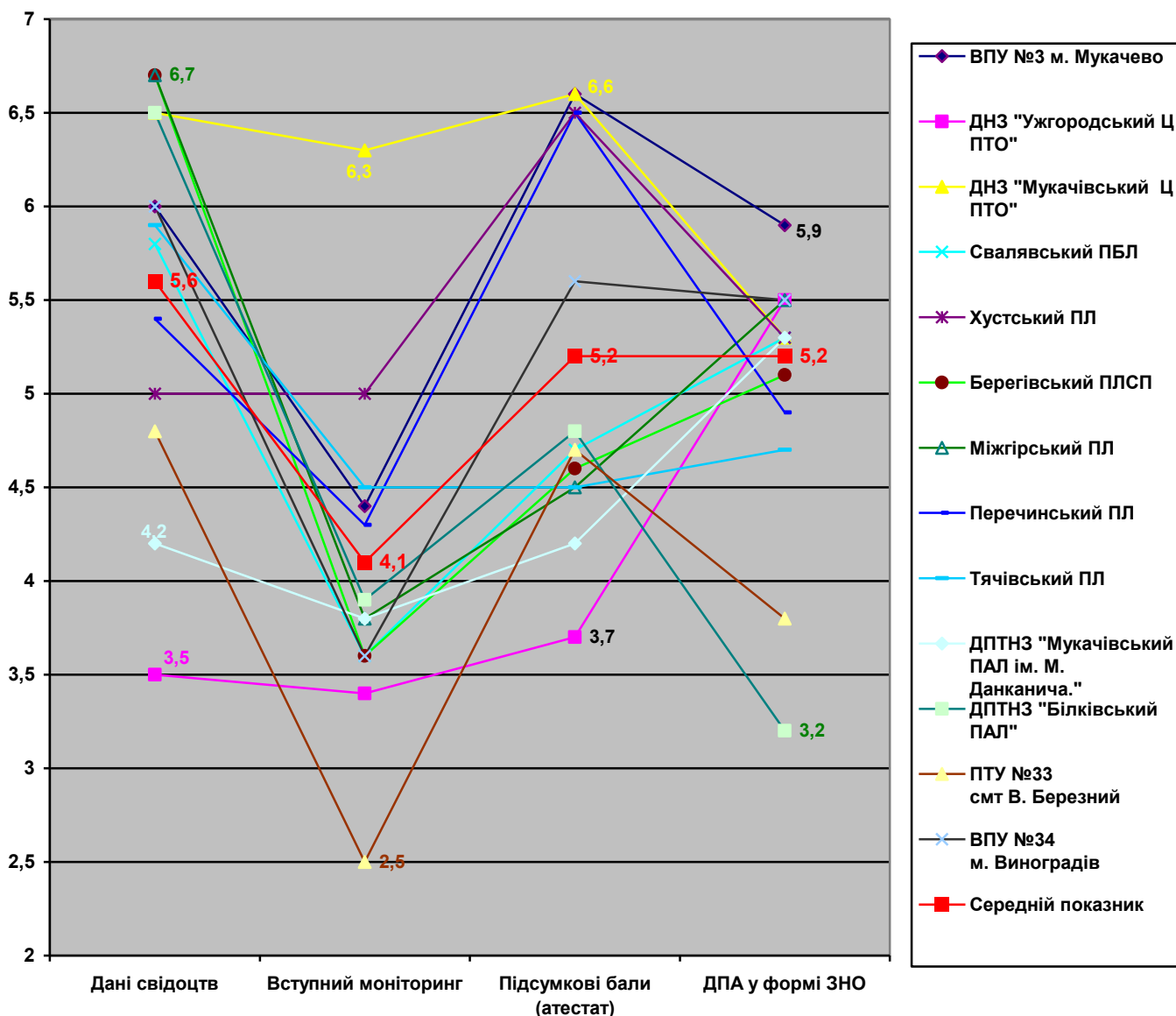
**Рівень знань здобувачів освіти закладів П(ПТ)О з математики (за даними свідощв, зрізів знань, підсумковими балами та ДПА у формі ЗНО)**



Із історії України середній бал знизився за підсумками вхідного контролю на 1,5, але зріс на виході (підсумкові бали та ДПА). Хочеться відзначити ДНЗ „Ужгородський центр ПТО”, ДПТНЗ „Мукачівський ПАЛ ім. М. Данканича”, Міжгірський ПЛ, де якісні показники за результатами ДПА значно зросли у порівнянні зі вступним моніторингом та підсумковими балами.



### Рівень знань здобувачів освіти закладів П(ПТ)О з історії України



Узагальнені дані результатів ДПА є початковим етапом для подальшого порівняння та аналізу, повинні сприяти цілеспрямованій підготовці до ЗНО наступного року.

Аналіз у кожному закладі має бути глибоким, неупередженим, з огляду на річну оцінку, виявленням чинників, що впливають на результат.



Таблиця 1

**Інформація про результати ДПА у формі зовнішнього незалежного оцінювання з української мови  
у закладах професійної (професійно-технічної) освіти Закарпатської області у 2018/2019 навчальному році**

Найменування закладу освіти, в якому здобувається повна загальна середня освіта	К-ть учнів на 01.10.2018	К-ть учнів, які зареєструвалися для ЗНО – 2019	Загальна к-ть учнів, які взяли участь у ЗНО – 2019	Кількісні результати ЗНО, рівні навч. досягнень									Якість знань (у%)	Середній бал
				високий		достатній		середній		початков.		не з'явилися		
				К-ть	%	К-ть	%	К-ть	%	К-ть	%			
ВПУ №3 м. Мукачево	136 (II - 84, III - 52)	134	134	0	0	6	4,5	84	62,7	44	32,8	0	4,5	4,1
ДНЗ „Ужгородський центр ПТО”	133	128	126	0	0	2	1,6	43	34,1	81	64,3	3	1,6	3,3
ДНЗ „Мукачівський центр ПТО”	142	140	140	0	0	5	3,6	57	40,7	78	55,7	0	3,6	3,5
Свалявський ПБЛ	135	127	123	0	0	0	0	52	42,3	71	57,7	4	0	3,4
Хустський ПЛ	114	111	111	0	0	0	0	31	27,9	80	72,1	0	0	3,0
Берегівський ПЛСП	69 (II - 28, III - 41)	69	69	0	0	1	1,4	18	26,1	50	72,5	0	1,4	3,0
Міжгірський ПЛ	132	131	130	0	0	6	4,6	49	37,7	75	57,7	1	4,6	3,5
Перечинський ПЛ	102	98	94	0	0	1	1,1	35	37,2	58	61,7	4	1,1	3,3
Тячівський ПЛ	103 (II - 28, III - 75)	100	96	0	0	1	1,0	28	29,0	67	70,0	6	1,1	3,1
ДПТНЗ „Мукачівський ПАЛ ім. М. Данканича”	79	77	74	0	0	0	0	21	28,4	53	71,6	3	0	2,9
ДПТНЗ „Білківський ПАЛ”	85	81	80	0	0	2	2,5	24	30,0	54	67,5	1	2,5	3,2
ПТУ №33 смт В. Березний	25	23	17	0	0	0	0	1	5,9	16	94,1	6	0	2,6
ВПУ №34 м. Виноградів	130 (III - 86, IV - 41)	127	124	0	0	3	2,4	48	38,7	73	58,9	3	2,4	3,4
<b>Загальний показник</b>	<b>1385</b> (II - 140, III - 1204, IV - 41)	<b>1346</b>	<b>1318</b>	0	0	27	2,1	491	37,2	800	60,7	31 (2,3%)	2,1	3,3

**Інформація про результати ДПА у формі зовнішнього незалежного оцінювання з математики  
в закладах професійної (професійно-технічної) освіти Закарпатської області у 2018/2019 навчальному році**

Найменування закладу освіти, в якому здобувається повна загальна середня освіта	К-ть учнів, які зареєструвалися для ЗНО – 2019	Загальна к-ть учнів, які взяли участь у ЗНО – 2019	Кількісні результати ЗНО, рівні навч. досягнень										Якість знань (у %)	Середній бал
			високий		достатній		середній		початковий		не з'явилися			
			К-ть	%	К-ть	%	К-ть	%	К-ть	%				
ВПУ №3 м. Мукачево	36	36	0	0	0	0	19	52,8	17	47,2	0	0	3,5	
ДНЗ „Ужгородський центр ПТО”	25	24	0	0	1	4,2	12	50	11	45,8	1	4,2	3,6	
ДНЗ „Мукачівський центр ПТО”	5	5	0	0	1	20,0	3	60,0	1	20,0	0	20,0	4,8	
Свалявський ПБЛ	7	7	0	0	0	0	4	57,2	3	42,8	0	0	3,7	
Хустський ПЛ	21	21	0	0	0	0	11	52,4	10	47,6	0	0	3,6	
Берегівський ПЛСП	11	11	0	0	2	18,2	6	54,5	3	27,3	0	18,2	4,4	
Міжгірський ПЛ	25	25	0	0	0	0	7	28,0	18	72,0	0	0	3,1	
Перечинський ПЛ	15	15	0	0	0	0	10	66,7	5	33,3	0	0	3,9	
Тячівський ПЛ	6	6	0	0	0	0	6	100,0	0	0	0	0	4,8	
ДПТНЗ „Мукачівський ПАЛ ім. М. Данканича”	0	0	–	–	–	–	–	–	–	–	–	–	–	
ДПТНЗ „Білківський ПАЛ”	3	3	0	0	0	0	1	50,0	1	50,0	1	0	4,5	
ПТУ № 33 смт В. Березний	9	8	0	0	0	0	2	25,0	6	75,0	1	0	2,6	
ВПУ № 34 м. Виноградів	37	37	0	0	1	2,7	22	59,5	14	37,8	0	2,7	3,9	
<b>Загальний показник</b>	<b>200</b> (14,9%)	<b>198</b>	0	0	5	3,7	104	56,1	89	40,2	2 (1,0%)	3,7	3,9	

**Інформація про результати ДПА у формі зовнішнього незалежного оцінювання з історії України  
у закладах професійної (професійно-технічної) освіти Закарпатської області у 2018/2019 навчальному році**

Найменування закладу освіти, в якому здобувається повна загальна середня освіта	К-ть учнів, які зареєструвалися для ЗНО-2019	Загальна к-ть учнів, які взяли участь у ЗНО – 2019	Кількісні результати ЗНО, рівні навч. досягнень									Якість знань (у %)	Середній бал
			високий		достатній		середній		початковий		не з'явилися		
			К-ть	%	К-ть	%	К-ть	%	К-ть	%			
ВПУ №3 м. Мукачево	98	98	2	<b>2,0</b>	24	<b>24,5</b>	71	<b>72,5</b>	1	<b>1,0</b>	0	<b>26,5</b>	<b>5,9</b>
ДНЗ „Ужгородський центр ПТО”	103	102	0	<b>0</b>	21	<b>20,6</b>	72	<b>70,6</b>	9	<b>8,8</b>	1	<b>20,6</b>	<b>5,5</b>
ДНЗ „Мукачівський центр ПТО”	135	135	0	<b>0</b>	25	<b>18,5</b>	93	<b>68,9</b>	17	<b>12,6</b>	0	<b>18,5</b>	<b>5,3</b>
Свалявський ПБЛ	120	113	0	<b>0</b>	21	<b>18,6</b>	75	<b>66,4</b>	17	<b>15,0</b>	7	<b>18,6</b>	<b>5,3</b>
Хустський ПЛ	90	90	1	<b>1,1</b>	16	<b>17,8</b>	67	<b>74,4</b>	6	<b>6,7</b>	0	<b>18,9</b>	<b>5,3</b>
Берегівський ПЛСП	58	58	0	<b>0</b>	7	<b>12,1</b>	43	<b>74,1</b>	8	<b>13,8</b>	0	<b>12,1</b>	<b>5,1</b>
Міжгірський ПЛ	106	103	2	<b>1,9</b>	23	<b>22,3</b>	68	<b>66,1</b>	10	<b>9,7</b>	3	<b>24,2</b>	<b>5,5</b>
Перечинський ПЛ	83	79	0	<b>0</b>	5	<b>6,3</b>	62	<b>78,5</b>	12	<b>15,2</b>	4	<b>6,3</b>	<b>4,9</b>
Тячівський ПЛ	94	89	0	<b>0</b>	10	<b>11,2</b>	58	<b>65,2</b>	21	<b>23,6</b>	5	<b>11,2</b>	<b>4,7</b>
ДПТНЗ „Мукачівський ПАЛ ім. М. Данканича”	77	74	0	<b>0</b>	14	<b>18,9</b>	51	<b>68,9</b>	9	<b>12,2</b>	3	<b>18,9</b>	<b>5,3</b>
ДПТНЗ „Білківський ПАЛ”	78	77	0	<b>0</b>	13	<b>16,9</b>	55	<b>71,4</b>	9	<b>11,7</b>	1	<b>16,9</b>	<b>5,4</b>
ПТУ № 33 смт В. Березний	14	8	0	<b>0</b>	0	<b>0</b>	5	<b>62,5</b>	3	<b>37,5</b>	6	<b>0</b>	<b>3,8</b>
ВПУ № 34 м. Виноградів	90	86	0	<b>0</b>	19	<b>22,1</b>	60	<b>69,8</b>	7	<b>8,1</b>	4	<b>22,1</b>	<b>5,5</b>
<b>Загальний показник</b>	<b>1146</b>	<b>1112</b>	<b>5</b>	<b>0,4</b>	<b>198</b>	<b>17,8</b>	<b>780</b>	<b>70,2</b>	<b>129</b>	<b>11,6</b>	<b>34</b> (3,0%)	<b>18,2</b>	<b>5,2</b>

**Порівняльний аналіз рівня знань здобувачів освіти ЗП(ПТ)О за результатами навчання та ДПА у 2019 році  
Українська мова**

ЗП(ПТ)О	К-ть випускників, які склали ДПА у формі ЗНО (к-ть осіб та % від загальної к-ті)	Рівень знань згідно із свідоцтвом (к-ть осіб/%)					Рівень знань за результатами зрізу знань (к-ть осіб/%)					Підсумкова оцінка (кількість осіб/%)					ЗНО (кількість осіб/%)				
		Початковий	Середній	Достатній	Високий	Середній бал	Початковий	Середній	Достатній	Високий	Середній бал	Початковий	Середній	Достатній	Високий	Середній бал	Початковий	Середній	Достатній	Високий	Середній бал
ВПУ № 3 м. Мукачево	<b>134</b> 100,0	3 2,1	83 58,4	52 36,7	4 2,8	<b>6,0</b>	32 24,7	70 54,3	22 17,1	5 3,9	<b>5,1</b>	26 19,4	75 55,9	31 23,1	2 1,5	<b>5,8</b>	44 32,8	84 62,7	6 4,5	-	<b>4,1</b>
ДНЗ „Ужгородський центр ПТО”	<b>126</b> 98,4	26 20,8	74 59,0	25 19,5	1 0,7	<b>4,8</b>	68 53,7	40 31,5	14 11,4	4 3,4	<b>3,7</b>	45 35,2	70 54,7	13 10,1	-	<b>4,5</b>	81 64,3	43 34,1	2 1,6	-	<b>3,3</b>
ДНЗ „Мукачівський центр ПТО”	<b>140</b> 100,0	18 12,9	51 36,4	66 47,1	5 3,6	<b>5,1</b>	57 40,7	54 38,6	26 18,6	3 2,1	<b>4,9</b>	15 10,7	71 50,7	51 36,4	3 2,2	<b>5,9</b>	78 55,7	57 40,7	5 3,6	-	<b>3,5</b>
Свалявський ПБЛ	<b>123</b> 96,9	12 9,8	73 59,3	32 26,0	6 4,9	<b>5,7</b>	86 69,9	33 26,8	4 3,3	-	<b>2,3</b>	55 44,7	56 45,5	12 9,8	-	<b>4,0</b>	71 57,7	52 42,3	-	-	<b>3,4</b>
Хустський ПЛ	<b>111</b> 100,0	14 12,0	81 68,0	21 17,0	4 3,0	<b>5,2</b>	33 28,0	65 55,0	17 14,0	3 3,0	<b>4,9</b>	21 18,0	85 78,0	5 4,0	-	<b>4,6</b>	80 72,0	31 28,0	-	-	<b>3,0</b>
Берегівський ПЛСП	<b>69</b> 100,0	3 4,3	33 47,8	30 43,6	3 4,3	<b>6,3</b>	40 58,0	22 31,9	7 10,1	-	<b>4,1</b>	10 14,5	38 55,1	21 30,4	-	<b>5,3</b>	50 72,5	18 26,1	1 1,4	-	<b>3,0</b>
Міжгірський ПЛ	<b>130</b> 99,2	3 2,3	58 44,6	62 47,7	7 5,4	<b>6,7</b>	76 58,5	47 36,2	6 4,6	1 0,7	<b>3,2</b>	14 10,8	91 70,0	25 19,2	0	<b>5,1</b>	75 57,7	49 37,7	6 4,6	-	<b>3,5</b>
Перечинський ПЛ	<b>94</b> 95,9	15 13,2	66 57,9	29 25,4	4 3,5	<b>5,5</b>	22 21,4	51 49,5	29 28,1	1 1,0	<b>5,1</b>	11 11,2	54 55,1	30 30,6	3 3,1	<b>5,5</b>	58 61,7	35 37,2	1 1,1	-	<b>3,3</b>
Тячівський ПЛ	<b>96</b> 96,0	14 15,0	57 59,0	16 17,0	10 9,0	<b>5,7</b>	42 43,0	39 40,0	16 17,0	-	<b>4,2</b>	57 59,0	18 19,0	21 22,0	-	<b>4,2</b>	67 70,0	28 29,0	1 1,0	-	<b>3,1</b>
ДПТНЗ „Мукачівський ПАЛ ім. М. Данканича”	<b>74</b> 96,1	33 37,0	39 43,0	18 20,0	-	<b>4,5</b>	30 34,0	26 29,0	17 21,0	6 7,0	<b>4,5</b>	35 46,0	37 47,0	5 6,0	-	<b>3,8</b>	53 71,6	21 28,4	-	-	<b>2,9</b>
ДПТНЗ „Білківський ПАЛ”	<b>80</b> 98,8	5 8,8	22 38,6	26 45,6	4 7,0	<b>6,5</b>	10 20,0	39 78,0	1 2,0	-	<b>3,9</b>	18 22,5	51 63,8	9 11,2	2 2,5	<b>4,8</b>	54 67,5	24 30,0	2 2,5	-	<b>3,2</b>
ПТУ № 33 смт В. Березний	<b>17</b> 73,9	9 36,0	13 52,0	3 12,0	-	<b>4,5</b>	10 40,0	13 52,0	2 8,0	-	<b>4,0</b>	10 43,5	13 56,5	-	-	<b>3,6</b>	16 94,1	1 5,9	-	-	<b>2,6</b>
ВПУ № 34 м. Виноградів	<b>124</b> 97,6	18 12,0	89 59,3	35 23,3	8 5,4	<b>5,8</b>	44 31,7	63 45,3	31 22,3	1 0,7	<b>4,7</b>	35 28,0	72 57,6	15 12,0	3 2,4	<b>4,4</b>	73 58,9	48 38,7	3 2,4	-	<b>3,4</b>
<b>Всього:</b>	<b>1318</b> 97,9%	<b>173</b> <b>12,5</b>	<b>739</b> <b>53,4</b>	<b>415</b> <b>30,0</b>	<b>56</b> <b>4,1</b>	<b>5,6</b>	<b>550</b> <b>41,4</b>	<b>562</b> <b>42,3</b>	<b>192</b> <b>14,5</b>	<b>24</b> <b>1,8</b>	<b>4,2</b>	<b>352</b> <b>26,4</b>	<b>731</b> <b>54,8</b>	<b>238</b> <b>17,8</b>	<b>13</b> <b>1,0</b>	<b>4,7</b>	<b>800</b> <b>60,7</b>	<b>491</b> <b>37,2</b>	<b>27</b> <b>2,1</b>	-	<b>3,3</b>

**Порівняльний аналіз рівня знань здобувачів освіти ЗП(ПТ)О за результатами навчання та ДПА у 2019 році  
Історія України**

ЗП(ПТ)О	К-ть випускників, які склали ДПА у формі ЗНО (к-ть осіб та % від загальної к-ті)	Рівень знань згідно із свідоцтвом (к-ть осіб/%)					Рівень знань за результатами зрізу знань (к-ть осіб/%)					Підсумкова оцінка (кількість осіб / %)					ЗНО (кількість осіб / %)				
		Початковий	Середній	Достатній	Високий	Середній бал	Початковий	Середній	Достатній	Високий	Середній бал	Початковий	Середній	Достатній	Високий	Середній бал	Початковий	Середній	Достатній	Високий	Середній бал
ВПУ № 3 м. Мукачєво	<b>98</b> 100,0	8 5,6	81 57,0	48 33,9	5 3,5	<b>6,0</b>	39 41,5	30 31,9	25 26,6	-	<b>4,4</b>	4 2,9	52 38,9	71 50,3	7 5,2	<b>6,6</b>	1 1	71 72,5	24 24,5	<b>2</b> 2,0	<b>5,9</b>
ДНЗ „Ужгородський центр ПТО”	<b>102</b> 99,0	24 23,3	50 49,5	24 23,3	4 3,9	<b>3,5</b>	62 61,1	36 34,9	4 4,0	-	<b>3,4</b>	48 46,6	50 49,5	4 3,9	-	<b>3,7</b>	9 8,8	72 70,6	21 20,6	-	<b>5,5</b>
ДНЗ „Мукачівський центр ПТО”	<b>135</b> 96,4	9 6,7	51 37,8	69 51,1	6 4,4	<b>6,5</b>	11 8,1	57 42,2	63 46,7	4 3,0	<b>6,3</b>	12 8,9	46 34,1	63 46,7	14 10,3	<b>6,6</b>	17 12,6	93 68,9	25 18,5	-	<b>5,3</b>
Свалявський ПБЛ	<b>113</b> 94,2	5 6,5	70 57,2	35 34,1	3 2,2	<b>5,8</b>	71 66,4	42 33,6	-	-	<b>3,6</b>	19 24,2	71 62,1	23 13,7	-	<b>4,7</b>	17 15,0	75 66,4	21 18,6	-	<b>5,3</b>
Хустський ПЛ	<b>90</b> 100,0	22 18,0	66 56,0	28 23,0	4 3,0	<b>5,0</b>	23 19,0	39 33,0	56 48,0	-	<b>5,0</b>	-	60 55,0	48 43,0	3 2,0	<b>6,5</b>	6 6,7	67 74,4	16 17,8	1 1,1	<b>5,3</b>
Берегівський ПЛСП	<b>58</b> 100,0	-	29 50,0	25 43,1	4 6,9	<b>6,7</b>	43 74,1	13 22,5	2 3,4	-	<b>3,6</b>	22 37,9	26 44,8	10 17,3	-	<b>4,6</b>	8 13,8	43 74,1	7 12,1	-	<b>5,1</b>
Міжгірський ПЛ	<b>103</b> 97,2	0	57 55,3	40 38,9	6 5,8	<b>6,7</b>	41 39,8	61 59,2	1 1,0	0	<b>3,8</b>	31 30,1	61 59,2	11 10,7	0	<b>4,5</b>	10 9,7	68 66,1	23 22,3	2 1,9	<b>5,5</b>
Перечинський ПЛ	<b>79</b> 95,2	17 14,9	61 53,5	34 29,8	2 1,8	<b>5,4</b>	43 42,2	42 41,2	16 15,7	1 0,9	<b>4,3</b>	5 3,1	47 49,9	37 37,8	9 9,2	<b>6,5</b>	12 15,2	62 78,5	5 6,3	-	<b>4,9</b>
Тячівський ПЛ	<b>89</b> 94,7	14 14,0	57 59,0	6 17,0	10 10,0	<b>5,9</b>	35 36,0	43 44,0	19 20,0	-	<b>4,5</b>	31 35,0	48 54,0	10 11,0	-	<b>4,5</b>	21 23,6	58 65,2	10 11,2	-	<b>4,7</b>
ДПТНЗ „Мукачівський ПАЛ ім. М.Данканича”	<b>74</b> 96,1	36 40,0	41 45,0	13 15,0	-	<b>4,2</b>	38 51,0	27 36,0	9 9,0	-	<b>3,8</b>	28 36,0	38 50,0	11 14,0	-	<b>4,2</b>	9 12,2	51 68,9	14 18,9	-	<b>5,3</b>
ДПТНЗ „Білківський ПАЛ”	<b>77</b> 98,7	3 5,3	27 47,4	21 36,9	6 10,5	<b>6,5</b>	9 19,6	30 65,2	7 15,2	-	<b>4,6</b>	14 17,5	55 68,8	9 11,2	2 2,5	<b>4,9</b>	9 11,7	55 71,4	13 16,9	-	<b>5,4</b>
ПТУ № 33 смт В. Березний	<b>8</b> 57,1	4 16,0	16 64,0	5 20,0	-	<b>4,8</b>	20 100,0	-	-	-	<b>2,5</b>	4 17,4	15 65,2	4 17,4	-	<b>4,7</b>	3 37,5	5 62,5	-	-	<b>3,8</b>
ВПУ № 34 м. Виноградів	<b>86</b> 95,6	15 10,0	80 53,3	44 29,3	11 7,4	<b>6</b>	77 55,8	46 33,3	15 10,9	-	<b>3,6</b>	25 19,0	64 48,8	34 25,9	8 6,1	<b>5,6</b>	7 8,1	60 69,7	19 22,1	-	<b>5,5</b>
<b>Всього:</b>	<b>1112</b> 84,4%	<b>157</b> <b>12,3</b>	<b>686</b> <b>52,7</b>	<b>392</b> <b>30,4</b>	<b>61</b> <b>4,6</b>	<b>5,6</b>	<b>512</b> <b>47,4</b>	<b>466</b> <b>36,8</b>	<b>217</b> <b>15,5</b>	<b>5</b> <b>0,3</b>	<b>4,1</b>	<b>243</b> <b>21,4</b>	<b>633</b> <b>52,3</b>	<b>335</b> <b>23,6</b>	<b>43</b> <b>2,7</b>	<b>5,2</b>	<b>129</b> <b>11,6</b>	<b>780</b> <b>70,2</b>	<b>198</b> <b>17,8</b>	<b>5</b> <b>0,4</b>	<b>5,2</b>

Таблиця 6

**Порівняльний аналіз рівня знань здобувачів освіти ЗП(ПТ)О за результатами навчання та ДПА у 2019 році**  
**Математика**

ЗП(ПТ)О	К-ть випускників, які склали ДПА у формі ЗНО (к-ть осіб та % від загал. к-ті)	Рівень знань згідно із свідоцтвом (к-ть осіб/%)					Рівень знань за результатами зрізу знань (к-ть осіб/%)					Підсумкова оцінка (кількість осіб / %)					ЗНО (кількість осіб / %)				
		Початковий	Середній	Достатній	Високий	Середній бал	Початковий	Середній	Достатній	Високий	Середній бал	Початковий	Середній	Достатній	Високий	Середній бал	Початковий	Середній	Достатній	Високий	Середній бал
ВПУ № 3 м. Мукачєво	<b>36</b> 100,0	10 7,0	87 61,3	39 27,5	6 4,2	<b>5,8</b>	51 38,8	67 51,3	13 9,9	-	<b>3,9</b>	43 32,1	68 50,7	23 17,2	-	<b>4,8</b>	17 47,2	19 52,8	-	-	<b>3,5</b>
ДНЗ „Ужгородський центр ПТО”	<b>24</b> 96,0	9 36,0	11 48,0	3 12,0	1 4,0	<b>4,6</b>	17 72,0	6 24,0	1 4,0	-	<b>3,6</b>	7 28,0	14 60,0	3 12,0	-	<b>4,2</b>	11 45,8	12 50,0	1 4,2	-	<b>3,6</b>
ДНЗ „Мукачівський центр ПТО”	<b>5</b> 100,0	-	1 20,0	3 60,0	1 20,0	<b>7,6</b>	-	2 40,0	3 60,0	-	<b>6,2</b>	-	2 40,0	3 60,0	-	<b>7,0</b>	1 20,0	3 60,0	1 20,0	-	<b>4,8</b>
Свалявський ПБЛ	<b>7</b> 100,0	1 14,3	4 57,1	2 28,6	-	<b>5,6</b>	5 71,4	2 28,6	-	-	<b>2,6</b>	3 42,9	3 42,9	1 14,2	-	<b>4,4</b>	3 42,8	4 57,2	-	-	<b>3,7</b>
Хустський ПЛ	<b>21</b> 100,0	16 13,0	93 78,0	7 6,0	4 3,0	<b>4,9</b>	34 30,0	71 62,0	8 7,0	1 1,0	<b>4,4</b>	8 7,0	94 85,0	9 8,0	-	<b>5,0</b>	10 47,6	11 52,4	-	-	<b>3,6</b>
Берегівський ПЛСП	<b>11</b> 100,0	-	6 54,5	2 18,2	3 27,3	<b>6,5</b>	7 63,6	3 27,3	1 9,1	-	<b>3,4</b>	-	8 72,7	3 27,3	-	<b>6,5</b>	3 27,3	6 54,5	2 18,2	-	<b>4,4</b>
Міжгірський ПЛ	<b>25</b> 100,0	4 16,0	17 68,0	4 16,0	0	<b>5,6</b>	21 84,0	4 16,0	0	0	<b>3,1</b>	6 24,0	18 72,0	1 4,0	0	<b>4,0</b>	18 72,0	7 28,0	-	-	<b>3,1</b>
Перечинський ПЛ	<b>15</b> 100,0	18 15,8	65 57,6	30 26,3	1 0,9	<b>5,3</b>	39 36,5	56 52,3	12 11,2	-	<b>4,9</b>	4 4,1	76 77,5	17 17,4	1 1,0	<b>5,3</b>	5 33,3	10 66,7	-	-	<b>3,9</b>
Тячівський ПЛ	<b>6</b> 100,0	-	4 67,0	2 33,0	-	<b>5,5</b>	4 33,0	2 67,0	-	-	<b>3,9</b>	-	2 33,0	4 67,0	-	<b>6,0</b>	-	6 100,0	-	-	<b>4,8</b>
ДПТНЗ „Мукачівський ПАЛ ім. М. Данканича”																					
ДПТНЗ „Білківський ПАЛ”	<b>3</b> 100,0	8 14,0	17 29,8	29 50,9	3 5,3	<b>6,4</b>	29 63,0	17 37,0	-	-	<b>3,7</b>	12 15,0	45 56,3	21 26,2	2 2,5	<b>5,4</b>	2 66,7	1 33,3	-	-	<b>2,6</b>
ПТУ № 33 смт В. Березний	<b>8</b> 88,9	9 36,0	14 56,0	2 8,0	-	<b>3,9</b>	8 32,0	17 68,0	-	-	<b>3,8</b>	9 39,0	14 61,0	-	-	<b>3,6</b>	6 75,0	2 25,0	-	-	<b>2,6</b>
ВПУ № 34 м. Виноградів	<b>37</b> 100,0	17 11,3	99 66,0	29 19,3	5 3,4	<b>5,2</b>	92 68,1	27 20,0	15 11,1	1 0,8	<b>3,3</b>	33 24,8	63 47,3	32 24,0	5 3,7	<b>4,9</b>	14 37,8	22 59,5	1 2,7	0	<b>3,9</b>
<b>Всього:</b>	<b>198</b> 98,7%	<b>92</b> <b>13,6</b>	<b>418</b> <b>55,2</b>	<b>152</b> <b>25,5</b>	<b>24</b> <b>5,7</b>	<b>5,6</b>	<b>307</b> <b>49,4</b>	<b>274</b> <b>41,1</b>	<b>53</b> <b>9,3</b>	<b>2</b> <b>0,2</b>	<b>3,9</b>	<b>125</b> <b>18,1</b>	<b>407</b> <b>58,2</b>	<b>117</b> <b>23,1</b>	<b>8</b> <b>0,6</b>	<b>5,1</b>	<b>89</b> <b>40,2</b>	<b>104</b> <b>56,1</b>	<b>5</b> <b>3,7</b>	-	<b>3,9</b>